






www.hunterdouglas.cl

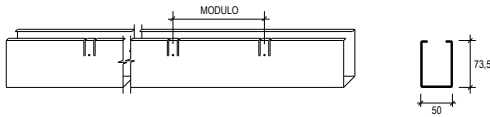


HunterDouglas®

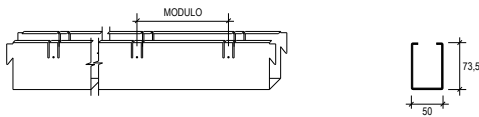
CIELOS



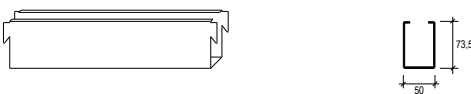
PERFIL PERIMETRAL



PERFIL PRINCIPAL



PERFIL B



DESCRIPCIÓN TÉCNICA

Material:	Aluzinc	
Espesor:	0,8 mm.	
Peso:	1,35 Kg/ml	
Colores:	Más de 100 colores estándar y especiales a pedido	
Terminación:	Lisa	
Usos:	Cielos	
Módulo:	1500 x 1500 mm.	Rendimiento: 1,34 ml/m ²
(a eje)	1000 x 1000 mm.	2,00 ml/m ²
	671 x 671 mm.	3,00 ml/m ²
	645 x 645 mm.	3,10 ml/m ²

CARACTERÍSTICAS

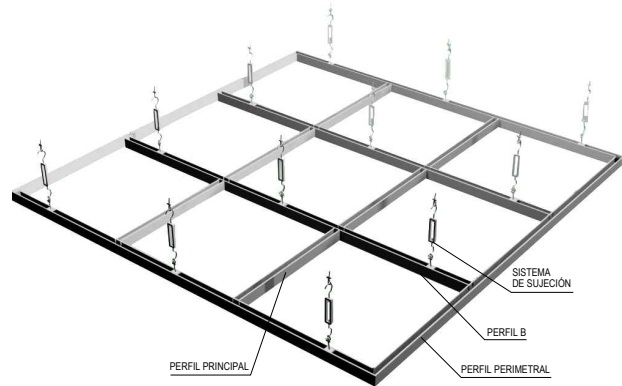
- El cielo **Macrocell**, es un cielo abierto y transparente, con perfiles en forma de U, de 50 mm. de ancho y 74 mm. de altura.
- Su uso es adecuado para cielos de supermercados, bodegas, hall de accesos, lugares públicos y recintos de gran volumen.
- El cielo **Macrocell** puede alojar en el interior de la grilla módulos de cielos Cell, Cell T-15, Minicell o bandejas de cielo Tile Lay in.
- Es un cielo de gran cuerpo, especialmente diseñado para espacios abiertos y que permite bajar la altura de los cielos sin perder transparencia.

MONTAJE Y TERMINACIÓN

El montaje del cielo **Macrocell** es sencillo y rápido. Se colocan primero los perfiles perimetrales, previa nivelación, para seguir con los perfiles principales y finalmente para completar el cielo con los perfiles B. El cielo **Macrocell** fue diseñado para que sus remates a los bordes de los muros sean "del tipo flotante". Esto se logra con un perfil diseñado especialmente para ese fin.

Nota: Los componentes del producto de esta ficha están en constante proceso de innovación y desarrollo, por lo que pueden estar afectos a modificaciones. Las medidas informadas en esta Ficha Técnica están expresadas en milímetros (mm).

FORMA DE INSTALACIÓN

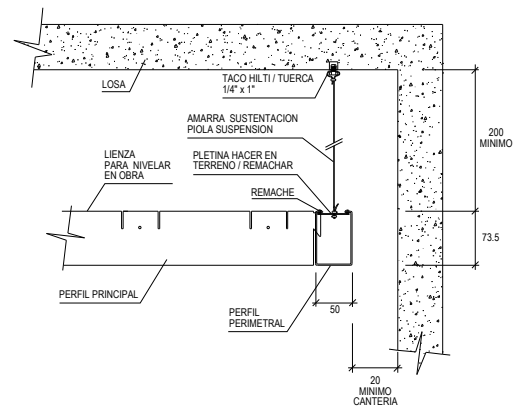


* Para cada alternativa existe una grilla de Macrocell determinada.

MEDIDAS MÁXIMAS

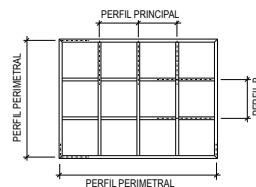
Cielo	Perfil Principal	Perfil Perimetral	Perfil B
Macrocell	6000	6000	Según grilla

DETALLE NIVELES Y CANTERÍA

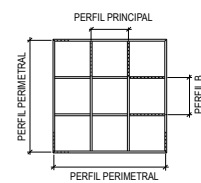


ESQUEMAS

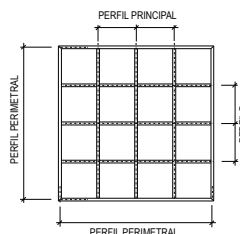
MODULO ESTÁNDAR
GRILLA 1500 x 1500 mm. A EJE



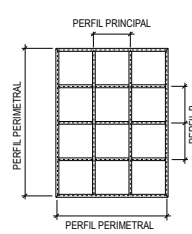
MODULO ESTÁNDAR
GRILLA 1000 x 1000 mm. A EJE



MODULO ESTÁNDAR
GRILLA PARA CIELO CELL
671 x 671 mm. A EJE



MODULO ESTÁNDAR
GRILLA PARA CIELO TILE LAY-IN
645 x 645 mm. A EJE



www.hunterdouglas.cl

Show Room

Avenida del Cóndor 600, Edificio Pirámide 1, primer piso
Ciudad Empresarial, Huechuraba. Teléfono: 394 0300.

